



Red sommerfuglene

Det er ikke nemt at være sommerfugl i Danmark. Vi har faktisk mistet 14 af vores hjemmehørende arter, og der er over 20 arter på listen over truede sommerfugle. Vores landskab har nemlig forandret sig, og der er langt mellem sommerfuglenes levesteder. Det er især opdyrkingen af jorden og måden, man driver skov på, der har haft negativ indvirkning på bestanden af de smukke sommerfugle.

Så mange forskellige sommerfugle kan du finde

Vi har intet mindre end 63 forskellige arter af dagsommerfugle, som er naturligt forekommende i Danmark. Dertil findes hele 22 arter, som vi kan være heldige at støde på, mens de trækker forbi, eller blot er på besøg.



Trin
1

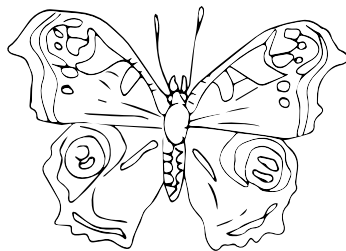

Tegn en sommerfugl

1. Hvor mange ben
2. Hvor mange vinger
3. Hvilken form har kroppen?
4. Hvor mange følehorn?



Gæt en sommerfugl

Se på de to tegninger. Hvilke to sommerfugle er det?
Farvelæg tegningerne, så de ligner.





Æg, larve og voksen

Når de voksne sommerfugle lægger deres æg, så vælger de planter, som larven vil æde af, når ægget klækkes

Sommerfuglens liv

En voksen sommerfugl lever ikke så længe, så det gælder om at sikre de næste generationer hurtigt. Hun-sommerfuglene udser sig de bedste steder at lægge deres æg.

Når ægget klækkes, er larven nemlig sulten og klar til at spise løs af det blad, som den vågner op på. De forskellige arter af sommerfugle har hver deres favoritplanter, hvor de lægger æg og larven vokser sig stor og fed på.

Nældens takvinge lægger sine æg på brændenælder, mens citron-sommerfuglen bruger busken tørst som fødested.

Skifter hud fire gange

Når larvens hud bliver for stram, skifter den hud – lidt ligesom vi kan vokse fra vores tøj. De fleste larver når at skifte hud fire gange, inden den store larve for sidste gang danner den puppe, hvor selve forvandlingen til sommerfugl sker.

Tegn både æg, larve, (puppe) og den færdige sommerfugl.




Trin
3

Hvilke planter tiltrækker sommerfuglenes larver?

Først og fremmest skal vi se på FODERPLANTER. Det er de planter, som larverne æder, inden de forpupper sig og forvandles til sommerfugle.

Skriv det rigtige navn under hvert billede

- | | |
|-----------|------------------|
| Ribes | Tallerkenskækker |
| Kristtorn | Æbletræer |
| Tørst | Tidse |
| Pil | Kål |
| Gyvel | Jordbær |



Detektiv...

Gå en tur og find nogle af planterne på billederne – kan I også finde tegn på, at der har været larver på besøg? (Brug en lup)

Hvilke planter tiltrækker sommerfuglene?

De voksne sommerfugle har brug for vand og føde, så de bliver i stand til at lægge æg til det næste hold sommerfugle. Maden finder de i blomster, hvor nektar er som sukker og derfor giver masser af energi. De længstlevende sommerfugle, som eks. admiralen, spiser også nedfalden frugt – gerne de lidt rådne. Når dagene bliver korte om efteråret, trækker nogle af sommerfuglene sydover, hvor de bedre kan overvinde.

Skriv det rigtige navn under hvert billede

| | |
|----------|-----------------|
| Syren | Blåskæg |
| Oregano | Sommerfuglebusk |
| Mynte | Fløjsblomst |
| Lavendel | Purpursolhat |
| Georgine | Nellike |



Alle insekter skal have vand

I tørre perioder, er det en god idé at fylde fuglebadet med vand – eller lade en balje stå, så havens tørstige dyr. Er der vand i nærheden af din egen have, eller måske i nærheden af din skole? Prøv at være helt stille i nærheden af vand og kig evt. med en kikkert. Du vil blive forbavset over alle de insekter, der er henne og drikke af vandet.



Opfølgning/evaluering

Hvordan sikrer vi, at der fortsat vil være mange sommerfugle – og mange forskellige sommerfugle i vores have og natur?
Hvorfor er det vigtigt at have mange forskellige insekter/sommerfugle i vores natur?
Hvilke dyr lever af sommerfugle?

Detektiv ...

Gå en tur og find nogle af planterne på billederne.